2020年11月2日改定

＊＊　採便のしかた　＊＊

①キャップの外し方

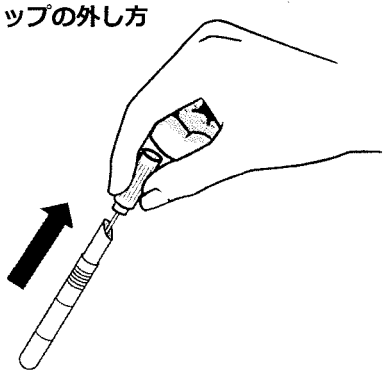

本体を持ち、キャップを静かにずらしながら、ゆっくりと引き抜いてください。
※容器の中のゼリー状の培地は捨てないでください。

②便の取り方

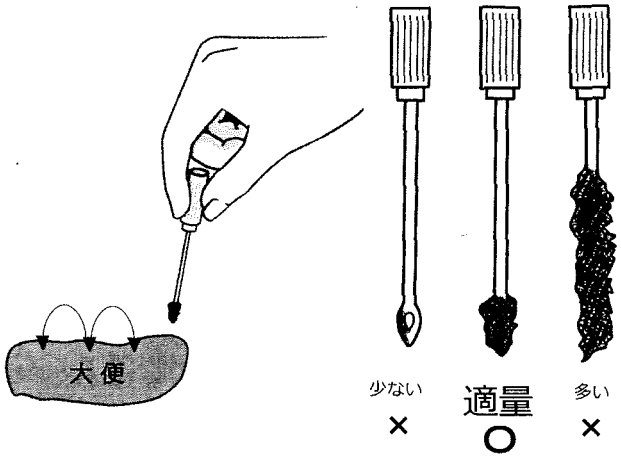

便の表面にスティックの先端部を突き刺し、左図の適量を採取してください。(採便管に溢れない程度)
※下痢便の時も同様に、必ず**適量の便量**を採取してください。
※便の量が少ない、又は採取していない場合は、判定できない可能性があります。
※便以外を入れないでください。

③キャップの差し込み方

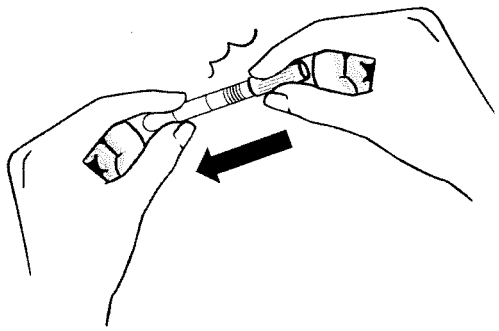

スティックを斜め上より本体に差し込み、パチンと音がするまで押し込んでください。

検体送付先　〒183-0035　TEL:042-330-8830
ALSOKエムビック研究所株式会社環境分析センター　東京都府中市四谷５丁目2726-5　FAX:042-330-8831